


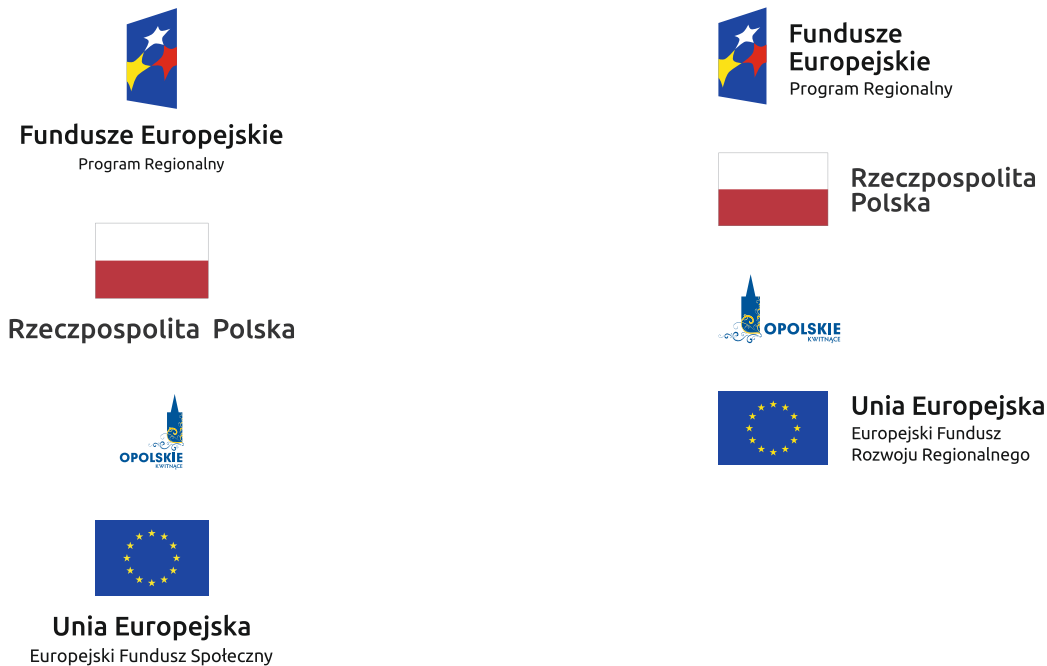
KARTA WIZUALIZACJI REGIONALNEGO PROGRAMU OPERACYJNEGO WOJEWÓDZTWA OPOLSKIEGO NA LATA 2014- 2020

Przykłady zastosowania znaków FE, UE i barw RP oraz oficjalnego logo promocyjnego
Województwa Opolskiego

Poziomy układ znaków:






Pionowy układ znaków:








Oficjalne logo promocyjne Województwa Opolskiego musi być stosowane zgodnie z wzorami wskazanymi na stronie internetowej www.rpo.opolskie.pl. Na stronie tej znajdują się także znaki i ich zestawienia do pobrania.

Obowiązkowy wzór tablicy informacyjnej i pamiątkowej
(ramka określa kształt projektu, nie jest jego częścią)

	Fundusze Europejskie Program Regionalny		Rzeczpospolita Polska	Unia Europejska Europejski Fundusz Rozwoju Regionalnego	
[Twój tytuł projektu do uzupełnienia]					
Cel projektu: [Twój cel projektu do uzupełnienia]					
Beneficjent: [Twoja nazwa do uzupełnienia]					
					
www.mapadotacji.gov.pl					

Przykładowy wzór plakatu informacyjnego
(ramka określa kształt projektu, nie jest jego częścią)

						
[Twoja nazwa do uzupełnienia]						
realizuje projekt dofinansowany z Funduszy Europejskich [Twój tytuł projektu do uzupełnienia]						
Celem projektu jest [Twój cel projektu do uzupełnienia]						
Dofinansowanie projektu z UE: [Kwota do uzupełnienia]						
	Fundusze Europejskie Program Regionalny		Rzeczpospolita Polska		Unia Europejska Europejski Fundusz Rozwoju Regionalnego	
www.mapadotacji.gov.pl						