

Uchwała Nr 113/13
Zarządu Związku Międzygminnego „Czysty Region”
z dnia 12. listopada 2013 r.

w sprawie projektu uchwały wieloletniej prognozy finansowej

Na podstawie art.73a ust. 2 ustawy z dnia 8 marca 1990 r. o samorządzie gminnym (Dz.U. z 2013r. poz. 594) oraz art. 239 ustawy z dnia 27 sierpnia 2009 r. o finansach publicznych (Dz.U. z 2009 r. Nr 157 poz. 1240, Dz.U. z 2010 r., Nr 28, poz. 146; Dz.U. z 2010 r., Nr 96, poz. 620; Dz.U. z 2010 r., Nr 123, poz. 835; Dz.U. z 2010 r., Nr 152, poz. 1020; Dz.U. z 2010 r., Nr 238, poz. 1578; Dz.U. z 2010 r., Nr 257, poz. 1726; Dz.U. z 2011 r., Nr 185, poz. 1092; Dz.U. z 2011 r., Nr 201, poz. 1183; Dz.U. z 2011 r., Nr 234, poz. 1386; Dz.U. z 2011 r., Nr 240, poz. 1429; Dz.U. z 2011 r., Nr 291, poz. 1707; Dz.U. z 2012r. poz. 1456, 1530,1548) oraz § 19 ust. 3 pkt 1 Statutu Związku Międzygminnego „Czysty Region” (Dz.Urz. Woj. Opolskiego z 2008 r. Nr 52 poz. 1707 z późn. zmianami) Zarząd Związku Międzygminnego „Czysty Region” uchwala, co następuje:

§ 1. Przyjmuje się projekt wieloletniej prognozy finansowej na lata 2014-2017 Związku Międzygminnego „Czysty Region” w brzmieniu wg załączonego projektu uchwały Zgromadzenia Związku Międzygminnego „Czysty Region” w sprawie uchwalenia wieloletniej prognozy finansowej wraz z załącznikami do tej uchwały.

§ 2. Przyjęty projekt wieloletniej prognozy finansowej na lata 2014-2017 wraz z objaśnieniem przyjętych wartości przedkłada się Zgromadzeniu Związku Międzygminnego „Czysty Region” i przesyła Regionalnej Izbie Obrachunkowej w Opolu.

§ 3. Uchwała wchodzi w życie z dniem podjęcia.

Przewodniczący Zarządu
Grzegorz Chudomięt

Członek Zarządu
Tadeusz Kauch

Członek Zarządu
Romuald Haraf

Przewodniczący Zarządu
Związku Międzygminnego
„Czysty Region”

.....
Członek Zarządu
Związku Międzygminnego
„Czysty Region”

.....
Tadeusz Kauch
.....

C

J

- Projekt -

**Uchwała Nr/13
Zgromadzenia Związku Międzygminnego „Czysty Region”**

z dnia 2013

**w sprawie uchwalenia wieloletniej prognozy finansowej Związku Międzygminnego
„Czysty Region” na lata 2014-2017**

Na podstawie art.73a ust. 2 ustawy z dnia 8 marca 1990 r. o samorządzie gminnym (Dz.U. z 2013r. poz. 594), art. 239 ustawy z dnia 27 sierpnia 2009 r. o finansach publicznych (Dz.U. z 2009 r. Nr 157 poz. 1240, Dz.U. z 2010 r., Nr 28, poz. 146; Dz.U. z 2010 r., Nr 96, poz. 620; Dz.U. z 2010 r., Nr 123, poz. 835; Dz.U. z 2010 r., Nr 152, poz. 1020; Dz.U. z 2010 r., Nr 238, poz. 1578; Dz.U. z 2010 r., Nr 257, poz. 1726; Dz.U. z 2011 r., Nr 185, poz. 1092; Dz.U. z 2011 r., Nr 201, poz. 1183; Dz.U. z 2011 r., Nr 234, poz. 1386; Dz.U. z 2011 r., Nr 240, poz. 1429; Dz.U. z 2011 r., Nr 291, poz. 1707) oraz § 16 ust. 2 pkt 6 Statutu Związku Międzygminnego „Czysty Region” (Dz.Urz. Woj. Opolskiego z 2008 r. Nr 52 poz. 1707 z późn. zmianami) Zgromadzenie Związku Międzygminnego „Czysty Region” uchwala, co następuje:

§ 1. Uchwala się wieloletnią prognozę finansową na lata 2014-2017 wraz z prognozą kwoty długu na lata 2014-2017 stanowiącą załącznik Nr 1 do uchwały oraz wykaz przedsięwzięć do WPF stanowiący załącznik Nr 2.


§ 2. Upoważnia się Zarząd Związku do zaciągnięcia zobowiązań:

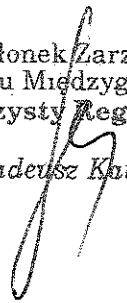
- z tytułu umów, których realizacja w roku budżetowym i w latach następnych jest niezbędna do zapewnienia ciągłości działania jednostki i z których wynikające płatności wykraczają poza rok budżetowy.

§ 3. Wykonanie uchwały powierza się Zarządowi Związku Międzygminnego „Czysty Region”.

§ 4. Traci moc Uchwała Nr XXVIII/24/12 Zgromadzenia Związku Międzygminnego „Czysty Region” z dnia 27 grudnia 2012r. w sprawie uchwalenia wieloletniej prognozy finansowej.

§ 5. Uchwała wchodzi w życie z dniem podjęcia z mocą obowiązującą od 01 stycznia 2014r.

Przewodniczący Zarządu
Związku Międzygminnego
„Czysty Region”

Grzegorz Chudomiej

Członek Zarządu
Związku Międzygminnego
„Czysty Region”

Tadeusz Kauch



Objaśnienie

do projektu wieloletniej prognozy finansowej na lata 2014 – 2017

Związku Międzygminnego „Czysty Region”

I. Dochody

Wieloletnia prognoza finansowa sporządzona została w oparciu o dochody uzyskiwane ze składek członkowskich gmin – członków Związku Międzygminnego „Czysty Region” oraz z opłaty od właścicieli nieruchomości za zapewnienie świadczenia usług w zakresie odbierania odpadów komunalnych.

W poszczególnych latach przyjęto stawki składki członkowskiej na poziomie roku 2014 tj. 3,00 zł co przedstawia się następująco:

L.p	Gmina	Liczba ludności	Składka członkowska na rok 2015	Składka członkowska na rok 2016	Składka członkowska na rok 2017
1	Kędzierzyn-Koźle	63 635	190.905,00 zł	190.905,00 zł	190.905,00 zł
2	Reńska Wieś	8 243	24.729,00 zł	24.729,00 zł	24.729,00 zł
3	Cisek	5 922	17.766,00 zł	17.766,00 zł	17.766,00 zł
4	Pawłowiczki	7 957	23.871,00 zł	23.871,00 zł	23.871,00 zł
5	Polska Cerekiew	4 311	12.933,00 zł	12.933,00 zł	12.933,00 zł
6	Walce	5 622	16.866,00 zł	16.866,00 zł	16.866,00 zł
7	Zdzieszowice	16 303	48.909,00 zł	48.909,00 zł	48.909,00 zł
8	Bierawa	7 811	23.433,00 zł	23.433,00 zł	23.433,00 zł
9	Izbicko	5 418	16.254,00 zł	16.254,00 zł	16.254,00 zł
10	Kołodzkie	6 038	18.114,00 zł	18.114,00 zł	18.114,00 zł
11	Leśnica	8 056	24.168,00 zł	24.168,00 zł	24.168,00 zł
12	Ujazd	6 282	18.846,00 zł	18.846,00 zł	18.846,00 zł
	RAZEM	145 598	436.794,00 zł	436.794,00 zł	436.794,00 zł


Opłaty od właścicieli nieruchomości za zapewnienie świadczenia usług w zakresie odbierania odpadów komunalnych w poszczególnych latach zaplanowano na poziomie roku 2013.

Nie planuje się podwyższania stawki tej opłaty w latach następnych.

II. Wydatki

Wydatki zarówno bieżące, związane z realizacją zadań statutowych Związku, jak i majątkowe w roku 2014 zostały ujęte w wysokościach oszacowanych na podstawie analizy dotychczasowego wykonania za lata ubiegłe. W latach następnych (2015-2017) wydatki zaplanowano bez zastosowania proporcjonalnego w poszczególnych latach wzrostu wskaźnika inflacji.

Przewodniczący Zarządu
Związku Międzygminnego
"Czysty Region"



Członek Zarządu
Związku Międzygminnego
"Czysty Region"



Radosław Kauch

Kędzierzyn-Koźle, listopad 2013r.

Wieloletnia Prognoza Finansowa

Załącznik do uchwały Związku Międzygminnego "Czysty Region"

Wyszczególnienie	Dochody ogółem	z tego:							w tym:					
		Dochody bieżące							Dochody majątkowe					
		1.1	1.1.1	1.1.2	1.1.3	1.1.3.1	1.1.4	1.1.5	1.2	1.2.1	1.2.2			
Lp	1													
Formuła	[1.1]+[1.2]													
Wykonanie 2011	693 111,99	693 111,99	0,00	0,00	0,00	0,00	0,00	0,00	0,00	0,00	0,00	0,00	0,00	0,00
Wykonanie 2012	678 629,07	678 629,07	0,00	0,00	0,00	0,00	0,00	0,00	0,00	0,00	0,00	0,00	0,00	0,00
Plan 3 kw. 2013	18 594 621,00	18 594 621,00	0,00	0,00	0,00	0,00	0,00	0,00	0,00	0,00	0,00	0,00	0,00	0,00
Wykonanie 2013 1)	6 746 748,33	6 746 748,33	0,00	0,00	0,00	0,00	0,00	0,00	0,00	0,00	0,00	0,00	0,00	0,00
2014	19 936 794,00	19 936 794,00	0,00	0,00	0,00	0,00	0,00	0,00	0,00	0,00	0,00	0,00	0,00	0,00
2015	19 936 794,00	19 936 794,00	0,00	0,00	0,00	0,00	0,00	0,00	0,00	0,00	0,00	0,00	0,00	0,00
2016	19 936 794,00	19 936 794,00	0,00	0,00	0,00	0,00	0,00	0,00	0,00	0,00	0,00	0,00	0,00	0,00
2017	19 936 794,00	19 936 794,00	0,00	0,00	0,00	0,00	0,00	0,00	0,00	0,00	0,00	0,00	0,00	0,00

Wyszczególnienie	Wydatki ogółem	Wydatki bieżące	z tytułu porożeń i gwarancji	z tego:		Wydatki na obsługę długu	W tym:	Wydatki majątkowe	Wynik budżetu
				W tym:					
				na opłatę przedsięwzięć publicznych samorządów	na opłatę przedsięwzięć publicznych samorządów				
LP	2	2.1	2.1.1	2.1.1.1	2.1.2	2.1.3	2.1.3.1	2.2	3
Formuła	[2.11 + 12.2]								[1]-[2]
Wykonanie 2011	301 959,27	73 409,27	0,00	0,00	0,00	0,00	0,00	228 550,00	391 152,72
Wykonanie 2012	519 390,86	455 063,84	0,00	0,00	0,00	0,00	0,00	64 327,02	159 238,21
Plan 3 kw. 2013	18 594 621,00	17 566 621,00	0,00	0,00	0,00	0,00	0,00	638 000,00	0,00
Wykonanie 2013 (1)	1 995 433,86	1 764 420,17	0,00	0,00	0,00	0,00	0,00	231 013,69	4 751 314,47
2014	19 936 794,00	19 881 794,00	0,00	0,00	0,00	0,00	0,00	55 000,00	0,00
2015	19 936 794,00	19 636 794,00	0,00	0,00	0,00	0,00	0,00	300 000,00	0,00
2016	19 936 794,00	19 636 794,00	0,00	0,00	0,00	0,00	0,00	300 000,00	0,00
2017	19 936 794,00	19 636 794,00	0,00	0,00	0,00	0,00	0,00	300 000,00	0,00

Wyszczególnienie	Przychody budżetu	Nadwyżka budżetowa z lat ubiegłych	w tym:		Wolne środki, o których mowa w art. 217 ust.2 pkt 6 ustawy	z tego:		Kredyty, pożyczki, emisja papierów wartościowych	w tym:		Inne przychody niezwiązane z zaciąganiem długu	w tym:	
			na pokrycie deficytu budżetu	4.1		4.2	4.2.1		4.3	4.3.1		4.4	4.4.1
Lp	4	4.1	4.1.1	4.2	4.2.1	4.3	4.3.1	4.4	4.4.1				
Formuła	[4.1] + [4.2] + [4.3] + [4.4]												
Wykonanie 2011	0,00	0,00	0,00	0,00	0,00	0,00	0,00	0,00	0,00	0,00	0,00	0,00	0,00
Wykonanie 2012	0,00	0,00	0,00	0,00	0,00	0,00	0,00	0,00	0,00	0,00	0,00	0,00	0,00
Plan 3 kw. 2013	0,00	0,00	0,00	0,00	0,00	0,00	0,00	0,00	0,00	0,00	0,00	0,00	0,00
Wykonanie 2013 (1)	0,00	0,00	0,00	0,00	0,00	0,00	0,00	0,00	0,00	0,00	0,00	0,00	0,00
2014	0,00	0,00	0,00	0,00	0,00	0,00	0,00	0,00	0,00	0,00	0,00	0,00	0,00
2015	0,00	0,00	0,00	0,00	0,00	0,00	0,00	0,00	0,00	0,00	0,00	0,00	0,00
2016	0,00	0,00	0,00	0,00	0,00	0,00	0,00	0,00	0,00	0,00	0,00	0,00	0,00
2017	0,00	0,00	0,00	0,00	0,00	0,00	0,00	0,00	0,00	0,00	0,00	0,00	0,00

Wyszczególnienie	Rozchody budżetu	z tego:										Kwota zobowiązań wynikających z przejęcia przez jednostkę samorządu terytorialnego zobowiązań po likwidowanych i przekształcanych jednostkach		
		Spłaty rat kapitałowych i kredytów i pożyczek oraz wykup papierów wartościowych		inne rozchody niezwiązane ze spłatą długu		Kwota długu		Łączna kwota wyłączeń z ograniczeń długu określonych w art. 170 ust. 3 ufp z 2005 r. oraz w art. 36 ustawy o zmianie niektórych ustaleń w związku z realizacją ustawy budżetowej		Kwota wyłączeń z ograniczeń długu określonych w art. 170 ust. 3 ufp z 2005 r.			wyszczególnienie zadłużenia do dochodów ogółem określony w art. 170 ufp z 2005 r., bez uwzględnienia wyłączeń określonych w pkt 6.1	wyszczególnienie zadłużenia do dochodów ogółem, o którym mowa w art. 170 ufp z 2005 r., po uwzględnieniu wyłączeń określonych w pkt 6.1
		W tym:	W tym:	W tym:	W tym:	W tym:	W tym:	W tym:	W tym:					
Formula	[5.1] + [5.2]	5.1	5.2	6	6.1	6.1.1	6.2	6.3	7					
Wykonanie 2011	0,00	0,00	0,00	0,00	0,00	0,00	0,00%	0,00%	0,00				0,00	
Wykonanie 2012	0,00	0,00	0,00	0,00	0,00	0,00	0,00%	0,00%	0,00				0,00	
Plan 3 kw. 2013	0,00	0,00	0,00	0,00	0,00	0,00	0,00%	0,00%	0,00				0,00	
Wykonanie 2013 (1)	0,00	0,00	0,00	0,00	0,00	0,00	0,00%	0,00%	0,00				0,00	
2014	0,00	0,00	0,00	0,00	0,00	0,00	0,00%	0,00%	0,00				0,00	
2015	0,00	0,00	0,00	0,00	0,00	0,00	0,00%	0,00%	0,00				0,00	
2016	0,00	0,00	0,00	0,00	0,00	0,00	0,00%	0,00%	0,00				0,00	
2017	0,00	0,00	0,00	0,00	0,00	0,00	0,00%	0,00%	0,00				0,00	

Lp	Przeznaczenie prognozowanej nadwyżki budżetowej	w tym na:	Informacje uzupełniające o wybranych rodzajach wydatków budżetowych									
			10.1	11.1	11.2	11.3	z tego:		11.4	11.5	11.8	
Formuła						[11.3.1]+[11.3.2]	11.3.1	11.3.2				
Wykonanie 2011	0,00	0,00	47 988,53	0,00	0,00	0,00	0,00	0,00	0,00	0,00	0,00	0,00
Wykonanie 2012	0,00	0,00	0,00	0,00	0,00	0,00	0,00	0,00	0,00	0,00	0,00	0,00
Plan 3 Rm. 2013	0,00	0,00	1 900 000,00	0,00	0,00	0,00	0,00	0,00	0,00	0,00	0,00	0,00
Wykonanie 2013 1)	0,00	0,00	801 060,09	0,00	0,00	0,00	0,00	0,00	0,00	0,00	0,00	0,00
2014	0,00	0,00	1 377 000,00	0,00	0,00	0,00	0,00	0,00	0,00	0,00	0,00	0,00
2015	0,00	0,00	1 377 000,00	0,00	0,00	0,00	0,00	0,00	0,00	0,00	0,00	0,00
2016	0,00	0,00	1 377 000,00	0,00	0,00	0,00	0,00	0,00	0,00	0,00	0,00	0,00
2017	0,00	0,00	1 377 000,00	0,00	0,00	0,00	0,00	0,00	0,00	0,00	0,00	0,00

Wyszczególnienie	Finansowanie programów, projektów lub zadań realizowanych z udziałem środków, o których mowa w art. 5 ust. 1 pkt 2 i 3 ustawy									
	Dochody bieżące na programy, projekty lub zadania finansowane z udziałem środków, o których mowa w art. 5 ust. 1 pkt 2 i 3 ustawy		Dochody majątkowe na programy, projekty lub zadania finansowane z udziałem środków, o których mowa w art. 5 ust. 1 pkt 2 i 3 ustawy		w tym:		Wydutki bieżące na programy, projekty lub zadania finansowane z udziałem środków, o których mowa w art. 5 ust. 1 pkt 2 i 3 ustawy		w tym:	
	12.1	12.1.1	12.2	12.2.1	12.2.1.1	12.1.1.1	12.1.1.1	12.3	12.3.1	12.3.2
Lp	12.1	12.1.1	12.2	12.2.1	12.2.1.1	12.1.1.1	12.1.1.1	12.3	12.3.1	12.3.2
Formuła										
Wykonanie 2011	0,00	0,00	0,00	0,00	0,00	0,00	0,00	0,00	0,00	0,00
Wykonanie 2012	0,00	0,00	0,00	0,00	0,00	0,00	0,00	0,00	0,00	0,00
Plan 3 kw. 2013	0,00	0,00	0,00	0,00	0,00	0,00	0,00	0,00	0,00	0,00
Wykonanie 2013 1)	0,00	0,00	0,00	0,00	0,00	0,00	0,00	0,00	0,00	0,00
2014	0,00	0,00	0,00	0,00	0,00	0,00	0,00	0,00	0,00	0,00
2015	0,00	0,00	0,00	0,00	0,00	0,00	0,00	0,00	0,00	0,00
2016	0,00	0,00	0,00	0,00	0,00	0,00	0,00	0,00	0,00	0,00
2017	0,00	0,00	0,00	0,00	0,00	0,00	0,00	0,00	0,00	0,00

Wyszczególnienie	Wydatki majątkowe na programy, projekty lub zadania finansowane z udziałem środków, o których mowa w art. 5 ust. 1 pkt 2 i 3 ustawy	w tym:	w tym: wydatki programowe na realizację programu, projektu lub zadania wynikające z wyłączenia z zawartych umów z podmiotem dysponującym środkami o kładowych	Kwoty dotyczące przejęcia i spłaty zobowiązań po samodzielnym zakładach opieki						
				Kwota zobowiązań wynikających z przejęcia przez jednostkę samorządu terytorialnego zobowiązań po likwidowanych i przekształconych zakładach opieki	Dotyczy budżetowe z tytułu oddanej celowej z budżetu państwa, o której mowa w art. 196 ustawy z dnia 15 kwietnia 2011 r. o działalności leczniczej (Dz.U. Nr 112, poz. 664, z późn. zm.)	Wysokość zobowiązań podlegających umorzeniu, o którym mowa w art. 190 ustawy o działalności leczniczej	Wydatki na spłatę zobowiązań samodzielnego publicznego zakładu opieki zdrowotnej przekształconego w okresie w przepisach o	Wydatki na spłatę zobowiązań samodzielnego publicznego zakładu opieki zdrowotnej likwidowanego na zasadach określonych w przepisach o	Wydatki na spłatę zobowiązań publicznego zakładu opieki zdrowotnej przejętych do końca 2011 r. na podstawie przepisów o	Wydatki bieżące na pokrycie finansowego samodzielnego publicznego zakładu opieki zdrowotnej
LP	12.4	12.4.1	12.4.2	13.1	13.2	13.3	13.4	13.5	13.6	13.7
Formuła										
Wykonanie 2011	0,00	0,00	0,00	0,00	0,00	0,00	0,00	0,00	0,00	0,00
Wykonanie 2012	0,00	0,00	0,00	0,00	0,00	0,00	0,00	0,00	0,00	0,00
Plan 3 kw. 2013	0,00	0,00	0,00	0,00	0,00	0,00	0,00	0,00	0,00	0,00
Wykonanie 2013 (1)	0,00	0,00	0,00	0,00	0,00	0,00	0,00	0,00	0,00	0,00
2014	0,00	0,00	0,00	0,00	0,00	0,00	0,00	0,00	0,00	0,00
2015	0,00	0,00	0,00	0,00	0,00	0,00	0,00	0,00	0,00	0,00
2016	0,00	0,00	0,00	0,00	0,00	0,00	0,00	0,00	0,00	0,00
2017	0,00	0,00	0,00	0,00	0,00	0,00	0,00	0,00	0,00	0,00

Wyszczególnienie	Dane uzupełniające o dług i jego spłacie						Wynik operacji niekasowych wpływających na kwotę długu (m.in. umorzenia, różnice kursowe)
	Splaty rat kapitałowych oraz wykup papierów wartościowych, o których mowa w pkt. 5.1., wynikające wyłączenie z tytułu zobowiązań już zaciągniętych	Kwota długu, którego planowana spłata dokonana się z wydatków budżetu	Wydatki zmniejszające dług	spłata zobowiązań wymagalnych z lat poprzednich, innych niż w pkt. 14.3.3	związane z umowami zaliczonymi do tytułów dłużnych wliczanych w pertraktowy dług publiczny	wypłaty z tytułu wymagalnych poręczeń i gwarancji	
Lp	14.1	14.2	14.3	14.3.1	14.3.2	14.3.3	14.4
Formuła							
Wykonanie 2011	0,00	0,00	0,00	0,00	0,00	0,00	0,00
Wykonanie 2012	0,00	0,00	0,00	0,00	0,00	0,00	0,00
Plan 3 kw. 2013	0,00	0,00	0,00	0,00	0,00	0,00	0,00
Wykonanie 2013 1)	0,00	0,00	0,00	0,00	0,00	0,00	0,00
2014	0,00	0,00	0,00	0,00	0,00	0,00	0,00
2015	0,00	0,00	0,00	0,00	0,00	0,00	0,00
2016	0,00	0,00	0,00	0,00	0,00	0,00	0,00
2017	0,00	0,00	0,00	0,00	0,00	0,00	0,00

Wykaz przedsięwzięć do WPF

Załącznik nr 2 do projektu uchwały Związku Międzygminnego "Czysty Region" kwoty w zł

L.p.	Nazwa i cel	Jednostka odpowiedzialna lub koordynująca	Okres realizacji		Łączne nakłady finansowe	Limit 2014	Limit 2015	Limit 2016	Limit 2017	Limit zobowiązań
			od	do						
1	Wydatki na przedsięwzięcia-ogółem (1.1+1.2+1.3)				0	0	0	0	0	0
1.a	- wydatki bieżące				0	0	0	0	0	0
1.b	- wydatki majątkowe				0	0	0	0	0	0
1.1	Wydatki na programy, projekty lub zadania związane z programami realizowanymi z udziałem środków, o których mowa w art.5 ust.1 pkt 2 i 3 ustawy z dnia 27 sierpnia 2009 r. o finansach publicznych (Dz.U.Nr 157, poz.1240,z późn.zm.), z tego:				0	0	0	0	0	0
1.1.1	- wydatki bieżące				0	0	0	0	0	0
1.1.2	- wydatki majątkowe				0	0	0	0	0	0
1.2	Wydatki na programy, projekty lub zadania związane z umowami partnerstwa publiczno-prywatnego, z tego:				0	0	0	0	0	0
1.2.1	- wydatki bieżące				0	0	0	0	0	0
1.2.2	- wydatki majątkowe				0	0	0	0	0	0
1.3	Wydatki na programy, projekty lub zadania pozostałe (inne niż wymienione w pkt.1.1 i 1.2), z tego:				0	0	0	0	0	0
1.3.1	- wydatki bieżące				0	0	0	0	0	0
1.3.2	- wydatki majątkowe				0	0	0	0	0	0

Członek Zarządu
Związku Międzygminnego
"Czysty Region"
Grzegorz Chudomiet

Przewodniczący Zarządu
Związku Międzygminnego
"Czysty Region"
Tadeusz Kotch

